

事業者の方へ

消費税 インボイス制度

令和3年10月1日から

登録申請書  
受付開始!

令和5年10月1日から  
「適格請求書等保存方式(インボイス制度)」が導入されます。  
適格請求書発行事業者(登録事業者)のみが適格請求書  
(インボイス)を交付することができます。



## 制度導入までのスケジュール

登録申請書は、  
令和3年10月1日  
から提出が可能です。

令和3年10月1日

登録申請書の  
受付開始

令和5年10月1日から登録を受けるためには、原則として、  
令和5年3月31日までに登録申請書を提出する必要があります。


令和5年3月31日

令和5年10月1日

インボイス制度  
の導入

登録事業者になろうとする事業者の方は「適格請求書発行事業者の登録申請書(登録申請書)」の提出が必要です。  
登録申請書提出後、税務署から登録番号などの通知が行われます。

※ 登録番号については、法人番号を有する事業者の方は「T+法人番号」、それ以外の事業者の方は「T+13桁の数字(新たな固有の番号)」が登録番号となります。



登録申請は、**e-Tax**をご利用  
いただくと手続きがスムーズです。

個人事業者の方はスマートフォンからでも申請できます。

電子データ  
(電子インボイス)  
でもOK!

## インボイスってナニ?

- ▶ 売手が買手に対して、正確な適用税率や消費税額等を伝えるものです。具体的には、現行の「区分記載請求書」に「登録番号」、「適用税率」及び「消費税額等」の記載が追加されたものをいいます。

### ● 現行の区分記載請求書とインボイスとの記載事項の比較

<区分記載請求書(現行)> ~令和5年9月

請求書	【記載事項】
〇〇株式会社	① 請求書発行事業者の氏名又は名称
●年●月分	② 取引年月日
■月▲日 割りばし 550円	③ 取引の内容(軽減対象税率の対象品目である旨)
■月▲日 牛 肉 ※ 5,400円	④ 税率ごとに区分して合計した対価の額
合 計 43,600円	⑤ 書類の交付を受ける事業者の氏名又は名称
(10%対象 22,000円)	
(8%対象 21,600円)	
※は軽減税率対象	

<インボイス> 令和5年10月~

請求書	【記載事項】
〇〇株式会社	区分記載請求書に以下の事項が追加されたもの
●年●月分	
■月▲日 割りばし 550円	① 登録番号 (課税事業者のみ登録可)
■月▲日 牛 肉 ※ 5,400円	② 適用税率
合 計 43,600円	③ 税率ごとに区分した消費税額等
10%対象 22,000円 内税 2,000円	
8%対象 21,600円 内税 1,600円	
※は軽減税率対象	

## 「インボイス制度」ってナニ?

- ▶ 売手である登録事業者は、買手である取引相手(課税事業者)から求められたときは、インボイスを交付しなければなりません(また、交付したインボイスの写しを保存しておく必要があります)。
- ▶ 買手は仕入税額控除の適用を受けるために、原則として、取引相手(売手)である登録事業者から交付を受けたインボイス(※)の保存等が必要となります。

(※) 買手は、自らが作成した仕入明細書等のうち、一定の事項(インボイスに記載が必要な事項)が記載され取引相手の確認を受けたものを保存することで、仕入税額控除の適用を受けることもできます。



## e-Taxに関する情報



e-Taxに関する詳しい情報は、e-Taxホームページ(<https://www.e-tax.nta.go.jp>)をご覧ください。利用開始の手続、推奨環境及びよくある質問(Q&A)などをお知らせしています。

## インボイス制度に関するお問合せ先

- インボイス制度に関する一般的なご相談は、専用ダイヤルで受け付けております。  
【専用ダイヤル】0120-205-553(無料)  
【受付時間】9:00~17:00(土日祝除く)

- 詳しくお知りになりたい方は、国税庁ホームページ(<https://www.nta.go.jp>)の「インボイス制度特設サイト」をご覧ください。





事業者の  
みなさまへ

令和5年10月1日から  
消費税の仕入税額控除の方式として  
「**適格請求書等保存方式**」  
(いわゆるインボイス制度)が導入されます。

**インボイスを交付する事業者となるには  
事前に登録申請が必要です!**

【登録申請受付開始:令和3年10月1日~】



登録申請は、e-Taxをご利用いただくと  
手続きがスムーズです。

※インボイスとは、登録番号のほか、一定の事項が記載された  
請求書や納品書その他これらに類するものをいいます。

インボイス制度について

専用ダイヤル

【フリーダイヤル】 0120-205-553  
【受付時間】 9:00~17:00 (土日祝除く)

特設サイトへ



詳しくお知りになりたい方は

国税庁ホームページ (<https://www.nta.go.jp>) の  
「インボイス制度特設サイト」をご覧ください。

事業者の  
みなさまへ

令和5年10月1日から  
消費税の仕入税額控除の方式として  
「**適格請求書等保存方式**」  
(いわゆるインボイス制度)が導入されます。

インボイスを交付する事業者となるには  
事前に登録申請が必要です!

【登録申請受付開始:令和3年10月1日~】



登録申請は、**e-Tax**をご利用いただくと  
手続きがスムーズです。

※インボイスとは、登録番号のほか、一定の事項が記載された  
請求書や納品書その他これらに類するものをいいます。

#### インボイス制度について

##### 専用ダイヤル

【フリーダイヤル】 0120-205-553  
【受付時間】 9:00~17:00 (土日祝除く)

詳しくお知りになりたい方は

国税庁ホームページ (<https://www.nta.go.jp>)の  
「インボイス制度特設サイト」をご覧ください。

特設サイトへ




事業者の  
みなさまへ

令和5年10月1日から消費税の  
仕入税額控除の方式として  
「**適格請求書等保存方式**」  
(いわゆるインボイス制度)が導入されます。

**インボイスを交付する事業者となるには  
事前に登録申請が必要です!**

【登録申請受付開始:令和3年10月1日~】



登録申請は、e-Taxを  
ご利用いただくと  
手続きがスムーズです。

※インボイスとは、登録番号のほか、一定の事項が記載された  
請求書や納品書その他これらに類するものをいいます。

#### インボイス制度について

##### 専用ダイヤル

【フリーダイヤル】 0120-205-553

【受付時間】 9:00~17:00(土日祝除く)

詳しくお知りになりたい方は  
国税庁ホームページ (<https://www.nta.go.jp>)の  
「インボイス制度特設サイト」をご覧ください。

特設サイトへ



事業者の  
みなさまへ

令和5年10月1日から  
消費税の仕入税額控除の方式として  
「**適格請求書等保存方式**」  
(いわゆるインボイス制度)が導入されます。

インボイスを交付する事業者となるには  
事前に登録申請が必要です!

【登録申請受付開始:令和3年10月1日~】



登録申請は、e-Taxをご利用いただくと  
手続きがスムーズです。

※インボイスとは、登録番号のほか、一定の事項が記載された  
請求書や納品書その他これらに類するものをいいます。

### インボイス制度について

#### 専用ダイヤル

【フリーダイヤル】 0120-205-553

【受付時間】 9:00~17:00 (土日祝除く)

詳しくお知りになりたい方は

国税庁ホームページ (<https://www.nta.go.jp>)の  
「インボイス制度特設サイト」をご覧ください。

特設サイトへ





令和5年10月1日から消費税の仕入税額控除の方式として  
「適格請求書等保存方式」(いわゆるインボイス制度)が導入されます。

事業者の  
みなさまへ

インボイスを交付する事業者となるには  
事前に登録申請が必要です!

【登録申請受付開始:令和3年10月1日~】



登録申請は、e-Taxをご利用いただくと  
手続がスムーズです。

※インボイスとは、登録番号のほか、一定の事項が記載された請求書や納品書その他これらに類するものをいいます。

インボイス制度について

専用ダイヤル

【フリーダイヤル】0120-205-553  
【受付時間】9:00~17:00 (土日祝除く)

詳しくお知りになりたい方は  
国税庁ホームページ  
(<https://www.nta.go.jp>)の  
「インボイス制度特設サイト」  
をご覧ください。

特設サイトへ



令和5年10月1日から

消費税の仕入税額控除の方式として

「**適格請求書等保存方式**」


(いわゆるインボイス制度)が導入されます。

事業者の  
みなさまへ

インボイスを交付する事業者となるには  
事前に登録申請が必要です!

【登録申請受付開始：令和3年10月1日～】

登録申請は、**e-Tax**をご利用いただくと  
手続がスムーズです。



※インボイスとは、登録番号のほか、一定の事項が記載された  
請求書や納品書その他これらに類するものをいいます。

インボイス制度について

専用ダイヤル

【フリーダイヤル】0120-205-553

【受付時間】9:00～17:00(土日祝除く)

詳しくお知りになりたい方は | 国税庁ホームページ (<https://www.nta.go.jp>) の  
「インボイス制度特設サイト」をご覧ください。

特設サイトへ





令和5年10月1日から消費税の仕入税額控除の方式として  
「**適格請求書等保存方式**」  
(いわゆるインボイス制度)が導入されます。



事業者の  
みなさまへ

インボイス制度について

専用ダイヤル

【フリーダイヤル】0120-205-553

【受付時間】9:00~17:00 (土日祝除く)

詳しくお知りになりたい方は  
国税庁ホームページ  
(<https://www.nta.go.jp>)の  
「インボイス制度特設サイト」  
をご覧ください。



【登録申請受付開始:令和3年10月1日~】

登録申請は、**e-Tax**をご利用いただくと  
手続きがスムーズです。

インボイスを交付する  
事業者となるには  
事前に登録申請が必要です!

\*インボイスとは、登録番号のほか、一定の事項が記載された請求書や納品書その他これらに類するものをいいます。



事業者の  
みなさまへ

令和5年10月1日から


消費税の仕入税額控除の方式として

# 「適格請求書等保存方式」

(いわゆるインボイス制度)が導入されます。

インボイスを交付する事業者となるには  
事前に登録申請が必要です!

【登録申請受付開始:令和3年10月1日~】



登録申請は、e-Taxをご利用いただくと  
手続きがスムーズです。

※インボイスとは、登録番号のほか、一定の事項が記載された  
請求書や納品書その他これらに類するものをいいます。

## インボイス制度について

### 専用ダイヤル

【フリーダイヤル】 0120-205-553

【受付時間】 9:00~17:00(土日祝除く)

詳しくお知りになりたい方は

国税庁ホームページ(<https://www.nta.go.jp>)の  
「インボイス制度特設サイト」をご覧ください。

特設サイトへ



# インボイス制度導入に当たっての事前準備について

## 適格請求書発行事業者の登録

適格請求書等保存方式（インボイス制度）は、買手が仕入れに係る消費税について仕入税額控除の適用を受けるためには、原則として、適格請求書（インボイス）の保存を必要とするものです。

インボイスを交付するためには、適格請求書発行事業者として税務署長の登録を受ける必要があります。

- ・ 適格請求書発行事業者は、課税事業者として申告納税義務が生じます。
- ・ 取引の相手方（課税事業者に限る）から求められたときは、インボイスを交付しなければなりません。
- ・ 適格請求書発行事業者以外はインボイスを交付できません。

## インボイス制度導入に当たって適格請求書発行事業者の事前準備

### ➤ 売手の立場としての事前準備

- ・ 自身が行う取引において、①何をインボイスとするか（請求書、納品書、レシートなど）、②インボイスの交付方法（電子インボイスの提供など）を検討。
- ・ インボイス制度に対応できるよう必要に応じて、レジや経理・受注システムなどのシステム改修等。
- ・ 継続的に取引を行う取引先である買手に対して、①適格請求書発行事業者の登録・登録番号、②交付するインボイスの様式、③インボイスの交付方法の連絡等。
- ・ インボイス制度に係る社員研修の実施。

### ➤ 買手の立場としての事前準備

- ・ インボイス制度に対応できるよう必要に応じて、経理・発注システムなどのシステム改修等。
- ・ 継続的に取引を行う取引先である売手に対して、①適格請求書発行事業者の登録の有無、②受領するインボイスの様式、③インボイスの受領方法の確認等。
- ・ インボイス制度に係る社員研修の実施。

早期に登録申請していただき、余裕を持った事前準備を！！

# ～ 登録通知の受領はe-Tax(データ)で！！～

## 「データ」で受け取ると「書面」に比べてこんなに便利！！

登録申請書をe-Taxで作成する際に「登録通知書の電子通知」に同意すると登録通知をデータで受け取れます。

### 申請者にとって…

- **登録通知が早く受け取れる！**  
税務署における登録とほぼ同時に受け取れます。
- **紛失リスクがない！**  
登録通知は、メッセージボックス内に保管されるため書面のように紛失リスクがありません(1,900日間保存)。
- **取引先への連絡が便利！**  
メールに登録通知のデータを添付して取引先に連絡することもできます。

### 関与税理士にとって…

- **税理士にもお知らせが届く！**  
事前にメールアドレスを登録しておけば、関与先の登録通知があったことをメールで関与税理士にもお知らせします。



### 取引先にとって…

- **書面保存が不要！**  
登録通知を電子データで受領することで書面保管が不要です。
- **真正性の確認が可能！**  
登録通知の電子データに税務署による認証を付しているため、e-Taxソフト又はe-Taxソフト(WEB版)を利用すれば、税務署が作成した改ざんのないデータであることが確認できます。

# ～ 登録通知の受領はe-Tax(データ)で！！～

## 「データ」で受け取っても大丈夫！！

### 登録通知がe-Taxで通知されたことはすぐに分かるの？

⇒ 登録通知がメッセージボックス内に格納されると、メールでお知らせします！

※ 事前にメールアドレスの登録が必要です。

### 印刷できないの？

⇒ 書面通知と同様の形式での印刷が可能です。

### 個人事業者は、マイナンバーカードがないと、メッセージボックスの登録通知が確認できないのでは？

⇒ 個人事業者の方がメッセージボックス内の登録通知を確認する際には、マイナンバーカード等がなくても利用者識別番号及び暗証番号のみで確認できます！

※ マイナンバーカードがあればメッセージボックス内の全ての情報が確認できてより便利です。



# ～ 登録通知の受領はe-Tax(ポータ)で！！～

## ポータで受け取るには登録申請時にチェックが必要です！！

登録申請書をe-Taxソフトやe-Taxソフト（WEB版）で作成する際に登録通知についてデータで受け取れることを選択していただく必要があります。

### e-Taxソフトの場合

＜入力画面イメージ（案）＞ 【直接入力】

#### ＜申請書全体図＞

#### ＜表示箇所＞

「税理士署名押印」欄と「税務署整理」欄の間に表示されます。

#### ＜表示文言等＞

「本申請に係る通知書等について、電子情報処理組織(e-Tax)による通知を希望します  」と表示されるので、**チェック (  )** を入れてください。

税理士署名押印	(電話番号)										
本申請に係る通知書等について、電子情報処理組織(e-Tax)による通知を希望します <input type="checkbox"/>											
整理番号	部門番号	申請年月日	年月日	通信日付	印刷	発行	年月日	年月日	年月日	年月日	年月日
法人番号	法人種別	法人名称	法人住所	法人代表者	法人代表者	法人代表者	法人代表者	法人代表者	法人代表者	法人代表者	法人代表者
法人代表者	法人代表者	法人代表者	法人代表者	法人代表者	法人代表者	法人代表者	法人代表者	法人代表者	法人代表者	法人代表者	法人代表者
法人代表者	法人代表者	法人代表者	法人代表者	法人代表者	法人代表者	法人代表者	法人代表者	法人代表者	法人代表者	法人代表者	法人代表者

記載事項についてはヘルプを参照してください。

### e-Taxソフト(WEB版、SP版)の場合

＜入力画面イメージ（案）＞ 【問答形式】

#### 申請書の作成

税務署による審査を経て、登録がされた場合は、登録番号などの通知及び公表が行われます。  
税務署から交付される通知は請求書発行事業者の登録通知番号(e-Tax)で受け取れることを希望しますか。

希望する  希望しない

#### ＜表示箇所＞

各項目を入力していくとe-Tax（電子通知）により受領することについて確認する画面が表示されます。

#### ＜表示文言等＞

「税務署による審査を経て、登録がされた場合は、登録番号などの通知及び公表が行われます。」

「税務署から交付される通知は請求書発行事業者の登録通知書をe-Taxで受け取れることを希望しますか。」

と表示されるので、「**希望する**」を選択してください。

# ～ 登録通知の受領はe-Tax(データ)で！！～

## 「データ」で受け取るとみんなパーパス！！

登録通知をデータで受け取ると、登録情報のやり取りが全てデータで完了できます！

